

ВИЗУАЛЬНЫЙ СТАРТОВЫЙ ПАК МУЗЫКАЛЬНОГО РЕЛИЗА



simplewine

+

ТосЯ ЧАЙКИНА

спецификация

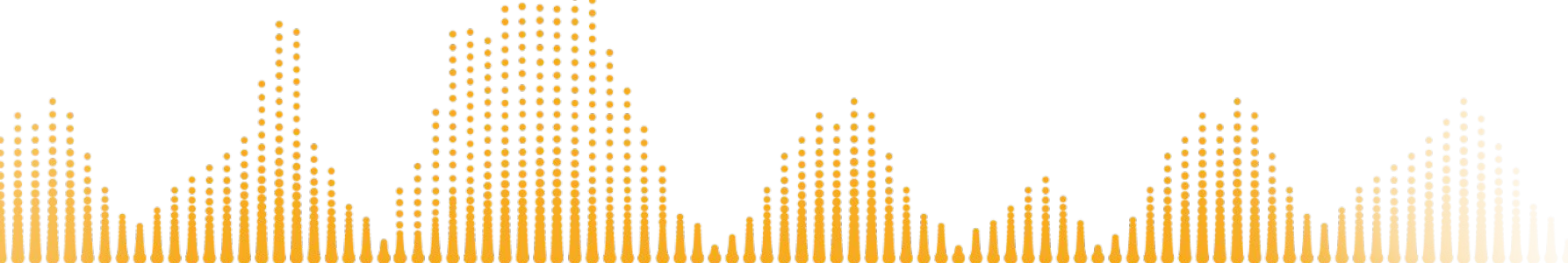

1. Обложка релиза

Формат обложки:

изображение должно быть в формате .jpeg с разрешением от 1440 x 1440 до 3000 x 3000 px.

Не принимаются:

обложки, содержащие дополнительные линии (не являющиеся частью дизайна иллюстрации) для соответствия требуемому разрешению, или иллюстрации, в которых отсутствует часть (части) изображения (или информации).



2. Оформление в соцсетях



Главная обложка сообщества

- Для компьютерной версии:

изображение 1920 x 768 px.

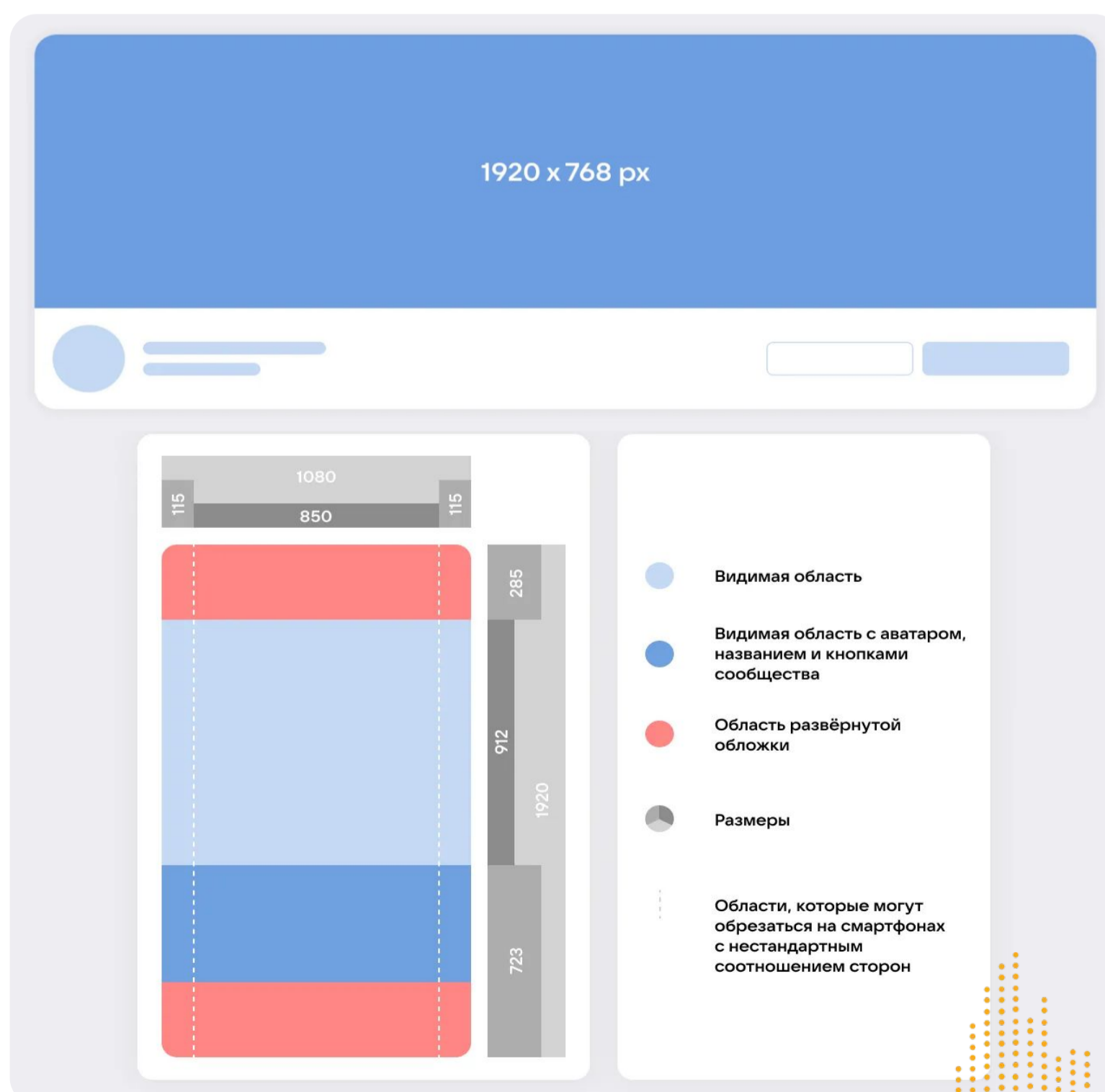
- Для мобильной версии:

изображения или видео в разрешении 1080 x 1920;

размер файла — до 20 Мб;

длительность — до 30 секунд, видеокодек — H.264;

аудиокодек — AAC.

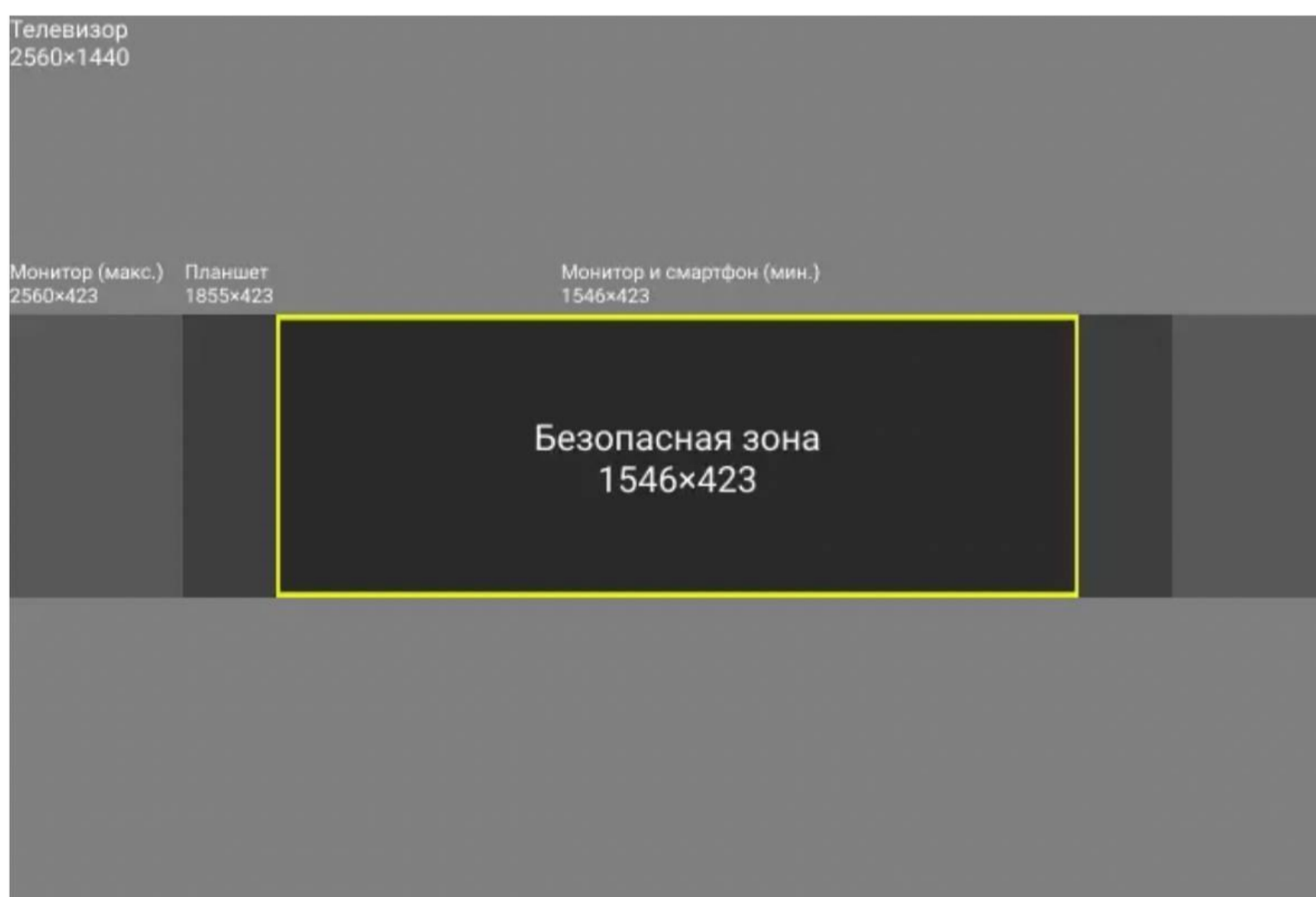


2. Оформление в соцсетях



Шапка YouTube-канала

- минимальное разрешение — 2048 x 1152 px;
- максимальное разрешение обложки, оно же оптимальное — 2560 x 1440 px;
- «безопасная» центральная зона для шапки любого размера — 1546 x 423 px;
- максимальный «вес» шапки канала — 6 Мб;
- формат изображения — .jpeg или .png.



3. Оформление карточки артиста на стримингах

Требования к фотографиям для обновления обложек в карточке артиста

Общие рекомендации:

использовать простые позы и уменьшить количество дополнительных предметов в композиции изображения; фото с контрастным фоном; артист хорошо обрамлен и центрирован в кадре.

Apple Music & iTunes

Формат: 2400 x 2400 px.

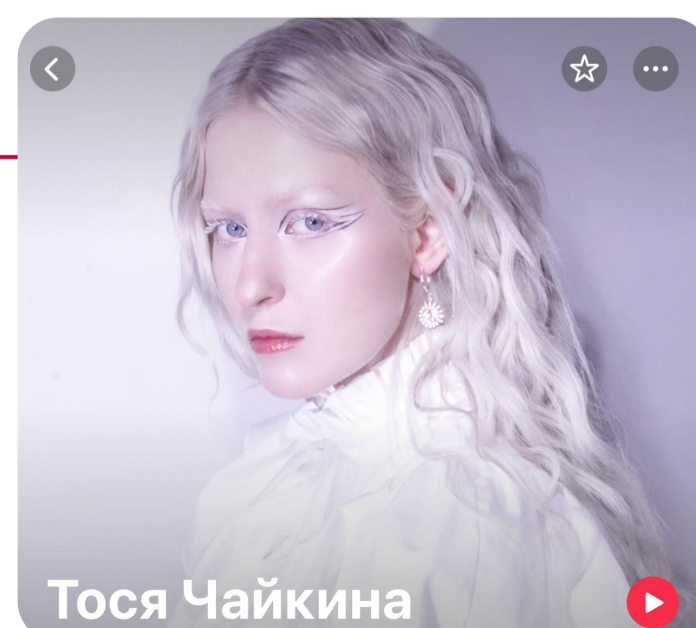
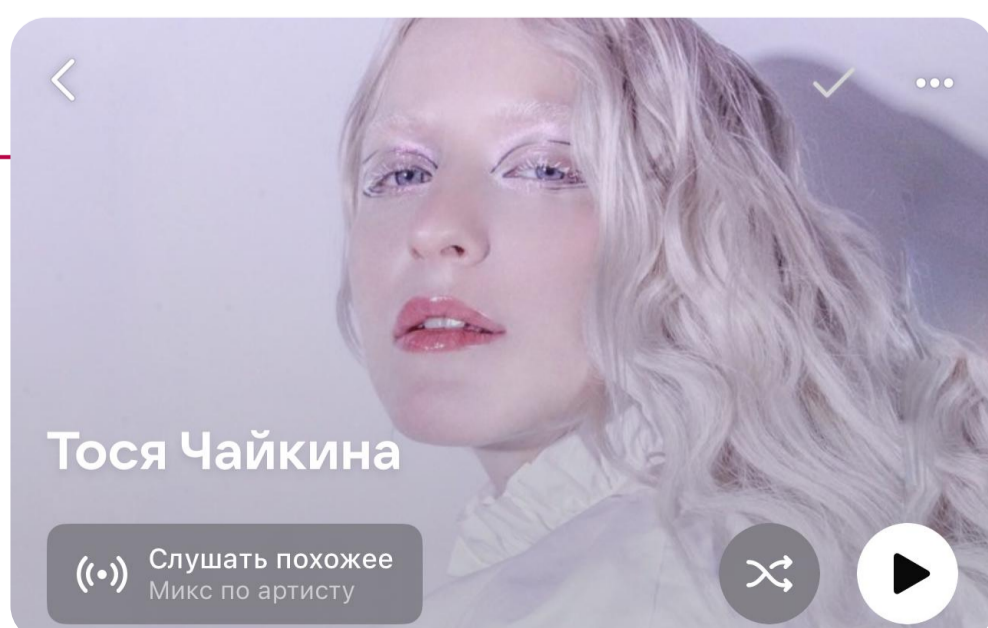
VK Музыка

Требуется 2 фото с одинаковым изображением в двух разных форматах.

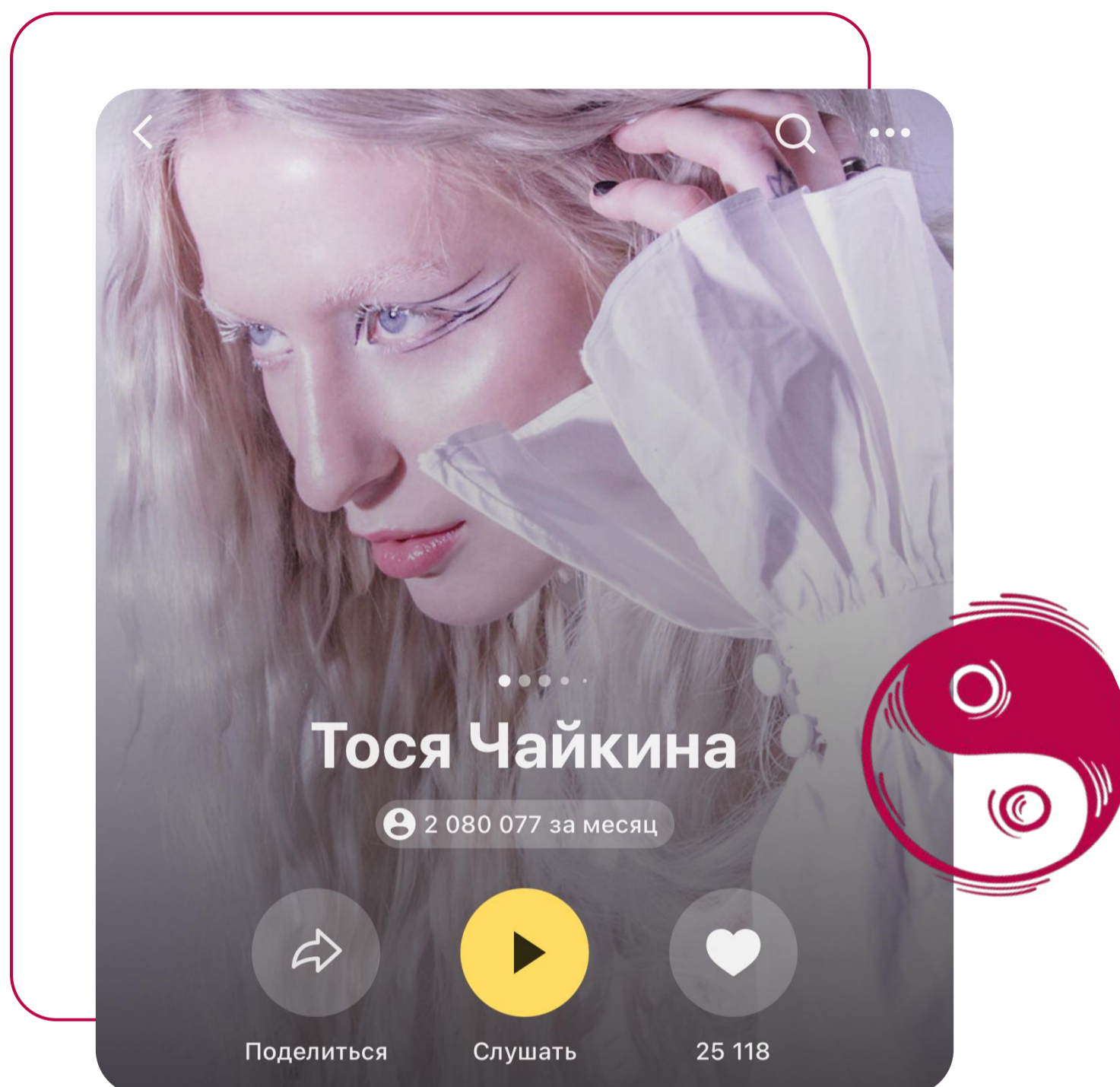
- 1590 x 400 для веб-версии.
- 1500 x 1120 для приложения.

ЗВУК

Формат: разрешение 1080 x 1080 px, формат аватара — квадрат, формат файла .jpeg, максимальный размер 300 KB.



3. Оформление карточки артиста на стримингах



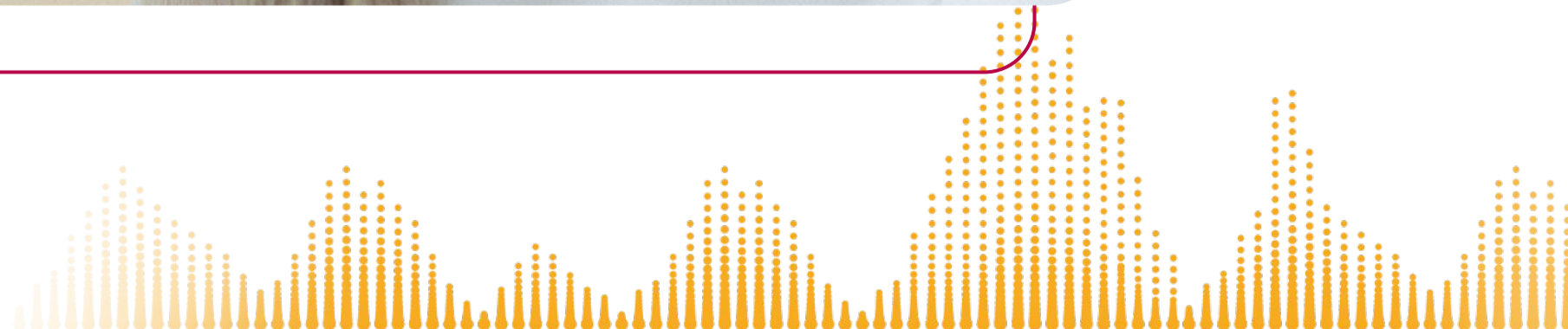
Яндекс Музыка

- вертикальное изображение;
- размер не менее 1000 x 1345 px (допустимо больше, но только с тем же соотношением сторон), формат .jpeg или .png;
- в кадре обязательно должен быть артист (участники группы), в чей профиль будет заливаться фотография;
- желательно не располагать лицо в нижней трети фотографии, так как оно будет перекрываться именем исполнителя и кнопками в приложении «Музыка».

3. Оформление карточки артиста на стримингах

YouTube Music

- минимум 5120 x 2880 px / 150 dpi / .jpeg или .png / прямоугольное (в альбомной позиции);
- на изображении должно быть только фото артиста — без надписей и не обложки релизов;
- фото должно позволять обрезать изображение в форме круга или квадрата, поэтому рекомендуется загрузка изображений с запасом пространства по границам;
- для коллективных проектов необходимо дополнительное пространство по краям изображения, чтобы избежать «вырезания» участников группы в процессе автообрезания фото.

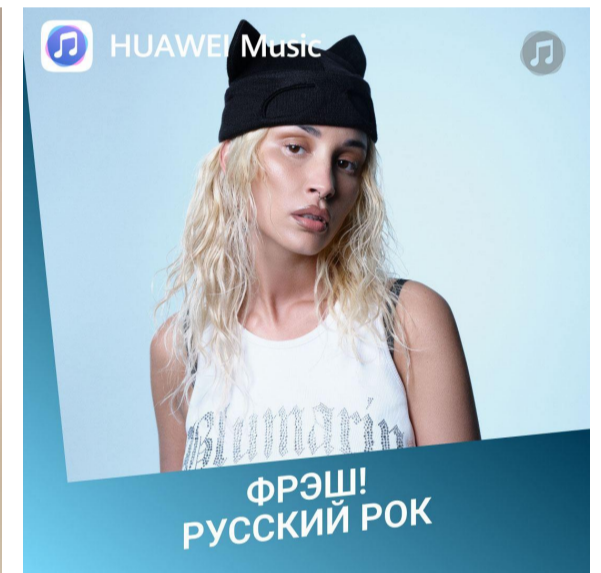
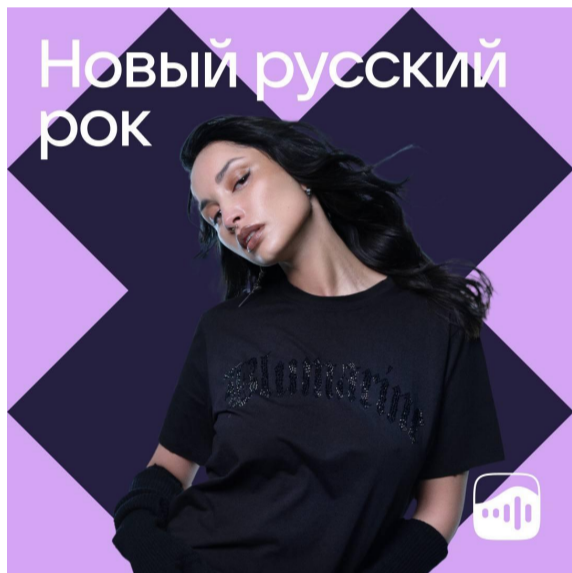


4. Обложки плейлистов

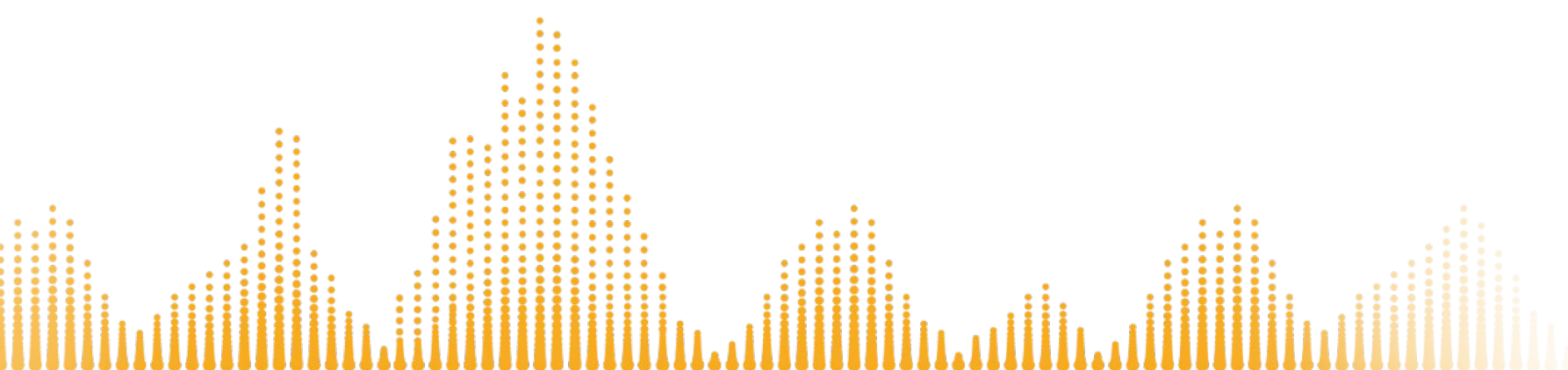
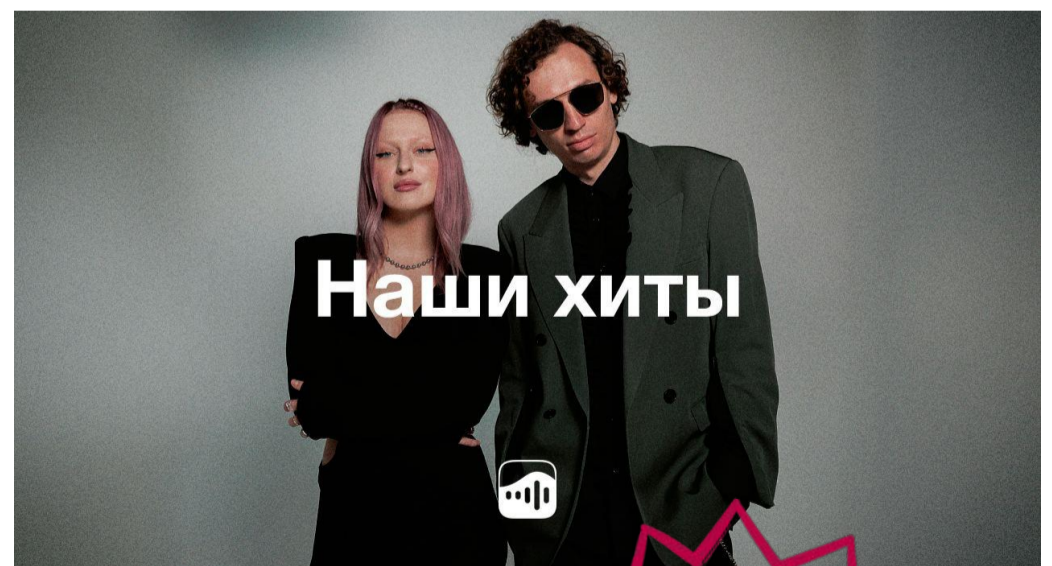
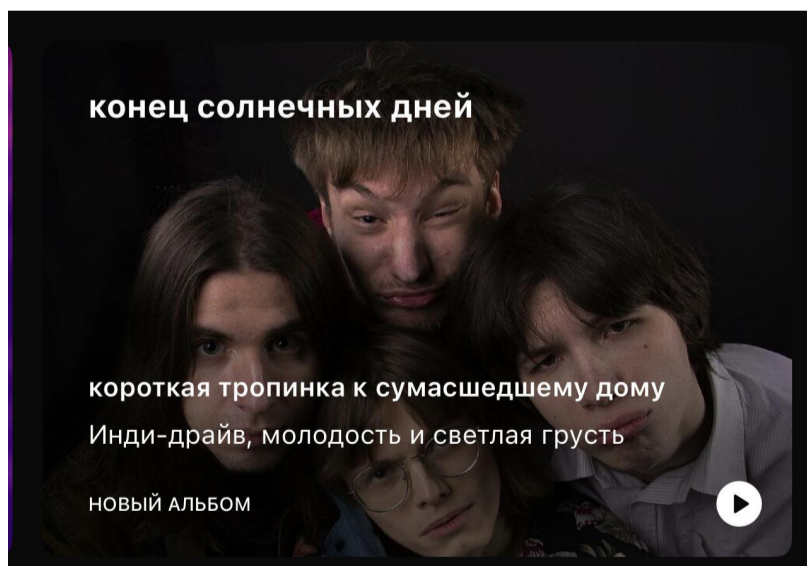
Рекомендации:

- портретные цветные фотографии на нейтральном фоне;
- высокого качества;
- .jpeg или .png форматы.

Примеры изображений, плейлисты:



Примеры изображений, баннеры-витрины:



5. Яндекс.Музыка Видеошот

В качестве видеошотов могут быть использованы:

- видео, снятые специально для Яндекс.Музыки;
- нарезки из видеоклипов;
- кадры с бэкстейджа;
- моушн-дизайн;
- сочетание вышеперечисленного.

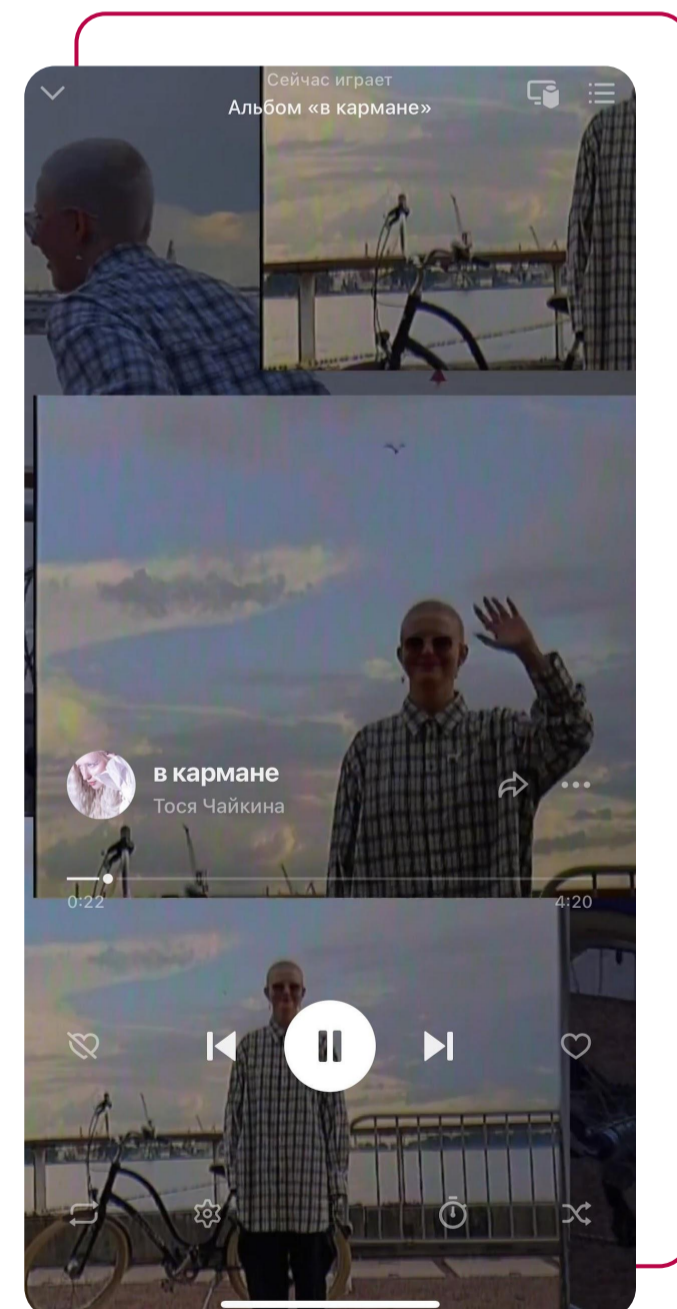
Технические требования для видеошота

Параметры:

- формат mp4, H.264;
- размер 720p (404 x 720);
- длина до 15 секунд;
- в вертикальном формате.

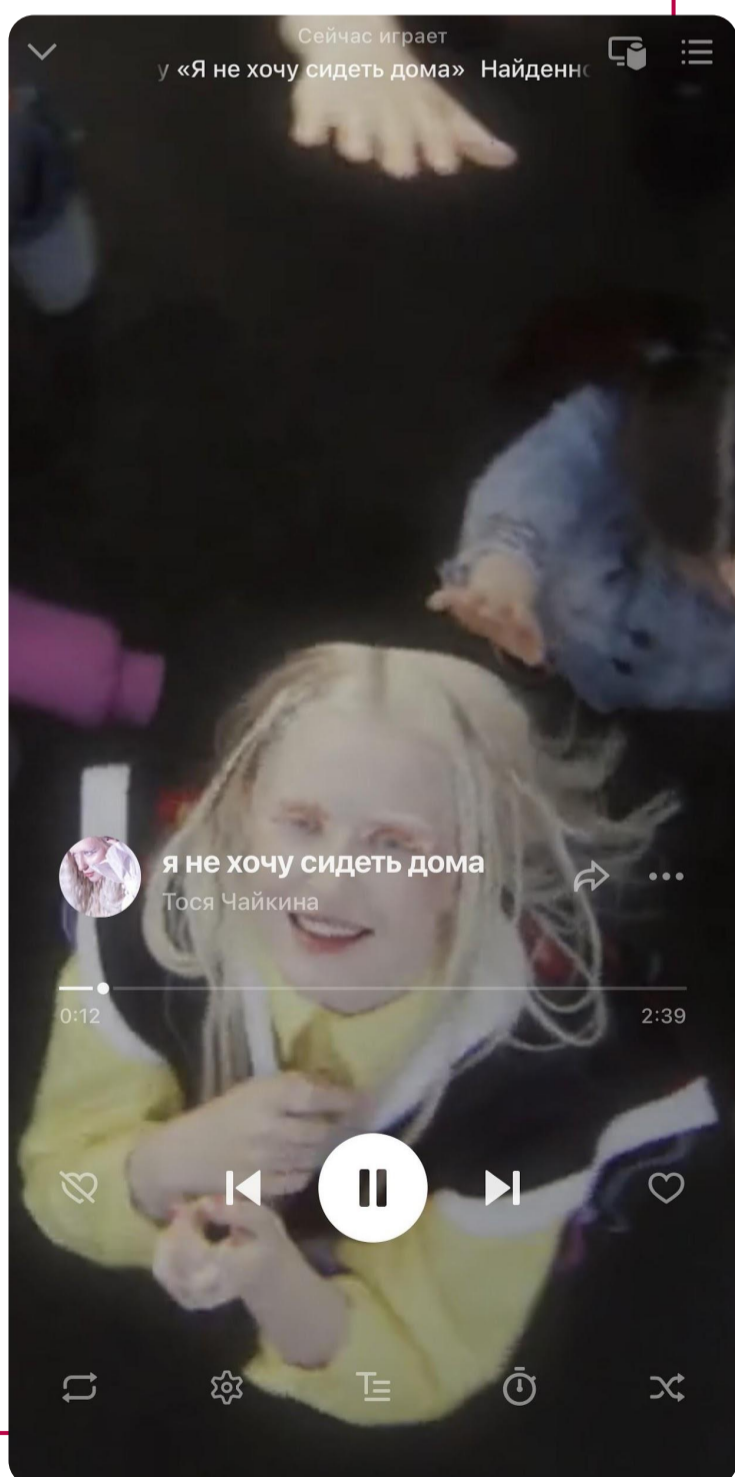
Видеошоты не должны содержать:

- оскорбительного контента или подтекста;
- обилия текста;
- рекламы бренда;
- рекламы подкаста, автора и других продуктов, студии;
- водяных знаков или значков сторонних сервисов.



Общие рекомендации:

- старайтесь не использовать кадры, на которых люди разговаривают: видео будет закольцовано, поэтому звук не всегда будет совпадать с движением губ;
- избегайте очень коротких кусков — резкие скачки в кадре могут выглядеть неприятно;
- лучше сосредоточить ключевые элементы в центре, чтобы они не были обрезаны;
- постарайтесь поместить в видеозапись короткую законченную историю.




Если вы делаете шот в формате видео, а не моушн-дизайна:

- покажите эксклюзивный контент, который ранее не публиковался — ни в социальных сетях авторов/студии, ни на сайте, ни в видеOVERсии (при наличии);
- добавьте больше деталей; используйте видеозапись, чтобы показать что-то интересное и повествовательно связанное с новым выпуском / темой сезона / авторами подкаста.

6. LYRIC VIDEO

- горизонтальный формат 16 x 9;
- анимированное видео на основе обложки или монтаж видеок кадров;
- обязательное совпадение субтитров и текста песни.

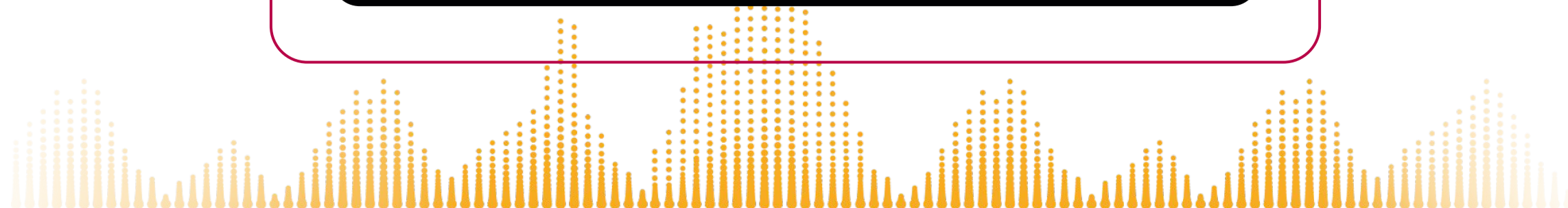
***нажмите на видео ниже**



Тося Чайкина - в кармане (Official Lyric Video)



Тося Чайкина - Надежда (OST "Исчезнувшая в звездах») (Official Lyric Vi...



верьте в себя и все получится ♡

 **simplewine**

+

Тося ЧАЙКИНА